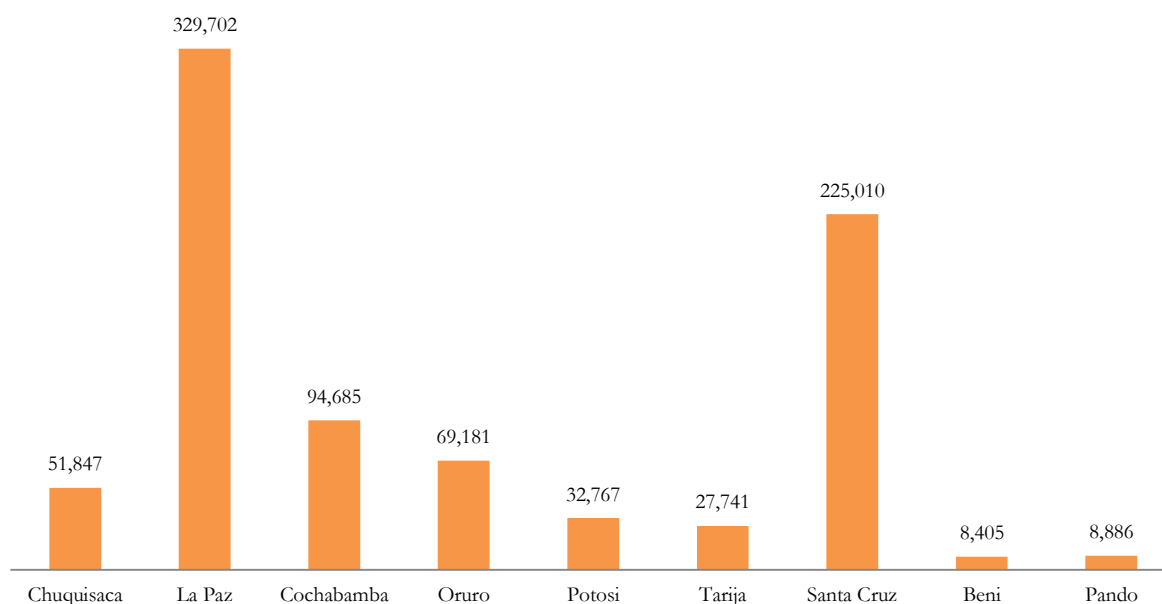


## Bolivia celebra el Día Nacional del Agua con 848.224 conexiones

**La Paz, 29 de octubre de 2017 (INE).**- En conmemoración al Día Nacional del Agua, establecido mediante Resolución Ministerial N° 227 de 1989, el Instituto Nacional de Estadística (INE) informó que en el Estado Plurinacional de Bolivia se registraron 848.224 conexiones de agua, de las cuales La Paz y Santa Cruz poseen el 64,5% del total nacional, según registros de las empresas distribuidoras de agua potable a 2016.

### Gráfico N°1

#### **BOLIVIA: CONEXIONES DE AGUA POR DEPARTAMENTOS, 2016** (En número de conexiones)

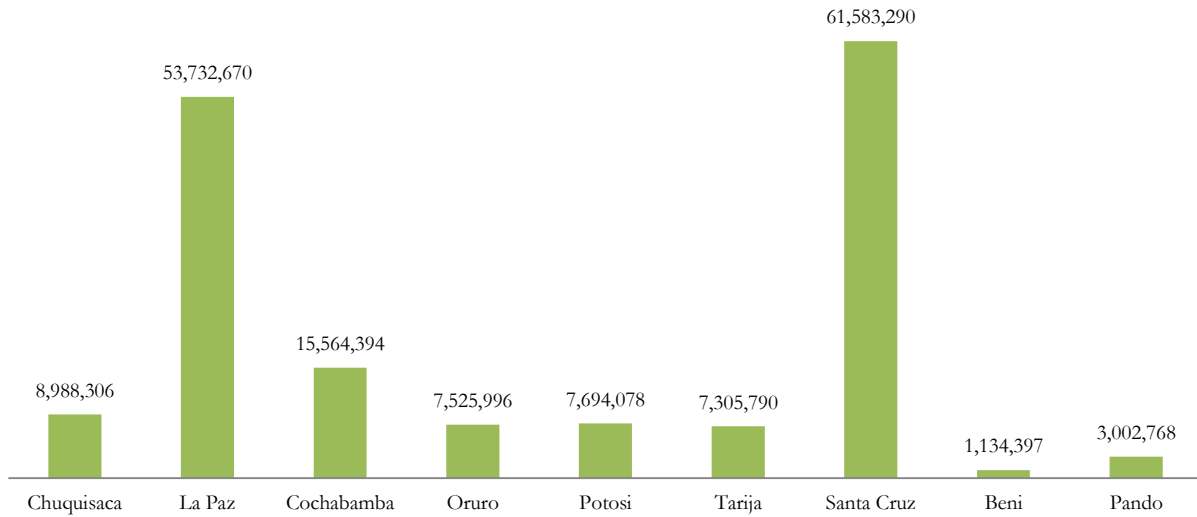


Fuente: Instituto Nacional de Estadística – Empresas distribuidoras de agua potable

La nueva Constitución Política del Estado Plurinacional de Bolivia, incorporó el Derecho Humano al Agua para todos y se crearon las Empresas Públicas de Agua Potable y Saneamiento (EPSAS). En 2010, el Estado boliviano logra que la Organización de las Naciones Unidas declare al agua como derecho humano.

En cuanto al consumo de agua en el país, el departamento que más consume agua es Santa Cruz con 61.583.290 m<sup>3</sup> y el departamento con menor consumo es Beni con 1.134.397 m<sup>3</sup>.

**Gráfico N°2**  
**BOLIVIA: CONSUMO DE AGUA POR DEPARTAMENTOS, 2016**  
**(En metros cúbicos)**

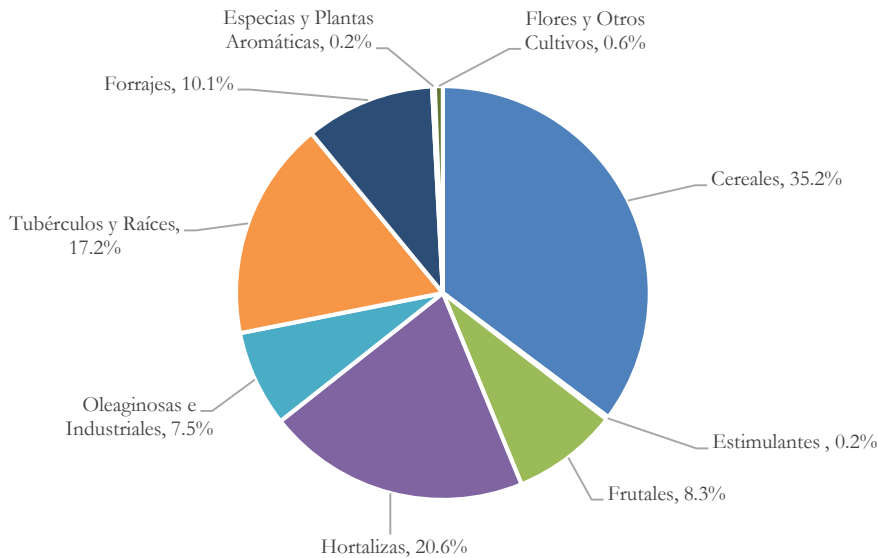


Fuente: Instituto Nacional de Estadística – Empresas distribuidoras de agua potable

**Uso del agua en la agricultura**

La superficie de cultivos con riego en la campaña de verano 2014-2015, a nivel nacional llegó a 278.286,3hectáreas, de este total el 35,2% corresponde a superficie con cultivos de cereales, 20,6% para hortalizas y 17,2% para tubérculos y raíces.

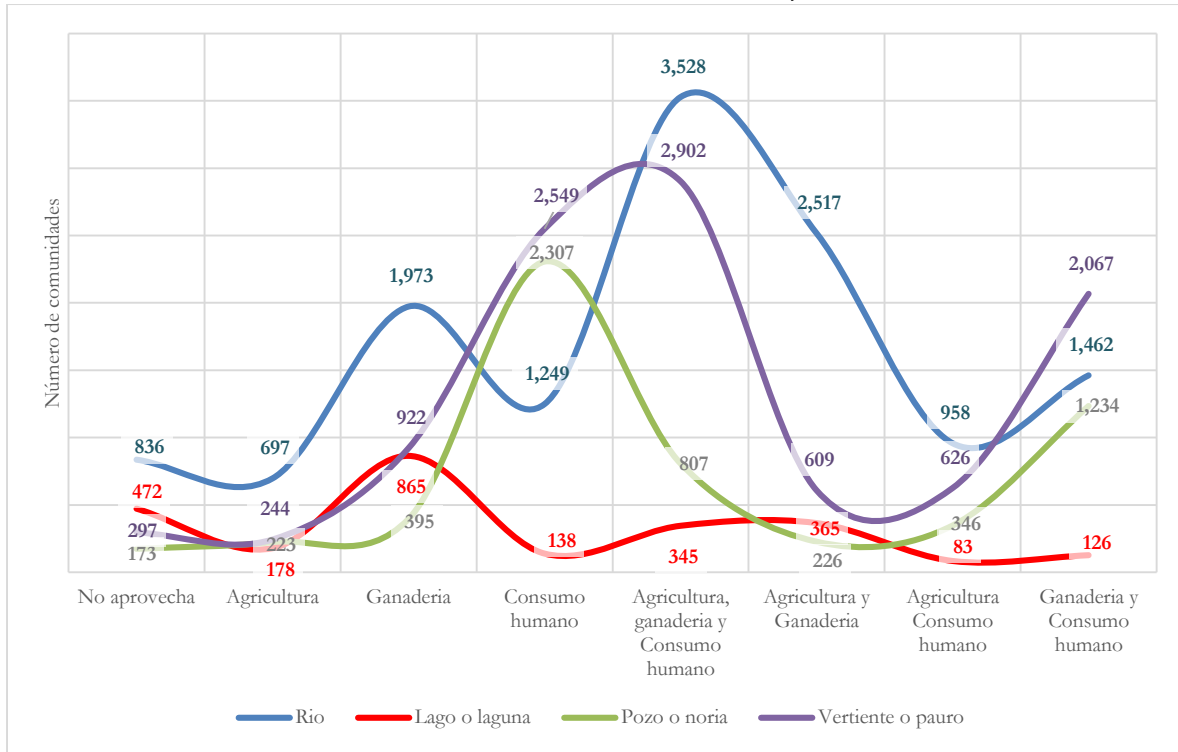
**Gráfico N° 3**  
**BOLIVIA: SUPERFICIE REGADA SEGÚN GRUPOS DE CULTIVO, CAMPAÑA DE VERANO 2014 – 2015**  
**(En hectáreas)**



Fuente: Instituto Nacional de Estadística - Encuesta Agropecuaria 2015

Datos del Censo Agropecuario 2013, revelan que de 18.589 comunidades encuestadas, en 3.528 comunidad desaproveen el agua de rio para uso agrícola, en ganadería y consumo humano mientras que en 2.902 comunidades usan agua de vertiente para estos fines.

**Gráfico N° 4**  
**BOLIVIA: NÚMERO DE COMUNIDADES QUE UTILIZAN FUENTES DE AGUA POR TIPO DE PROCEDENCIA Y FORMA DE APROVECHAMIENTO, CENSO AGROPECUARIO 2013**



Fuente: Instituto Nacional de Estadística

**UNIDAD DE DIFUSIÓN Y COMUNICACIÓN**  
**INSTITUTO NACIONAL DE ESTADÍSTICA**